

Наш университет участвует в программе **Office 365 Pro Plus Benefit**, а значит, Вы можете получить бесплатные лицензии **Microsoft Office 365 Pro Plus** для:

- ▶ 5 ПК или MAC
- ▶ 5 планшетов или смартфонов

А также получить доступ к облачному интернет-хранилищу **OneDrive** емкостью 1ТБ.

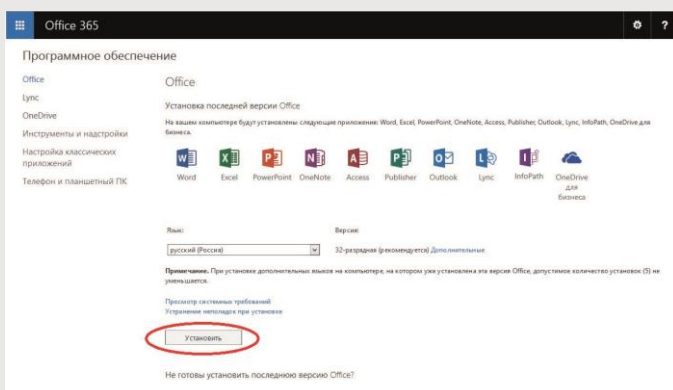
В состав **O365 Professional Plus** входят самые последние версии следующий продуктов:



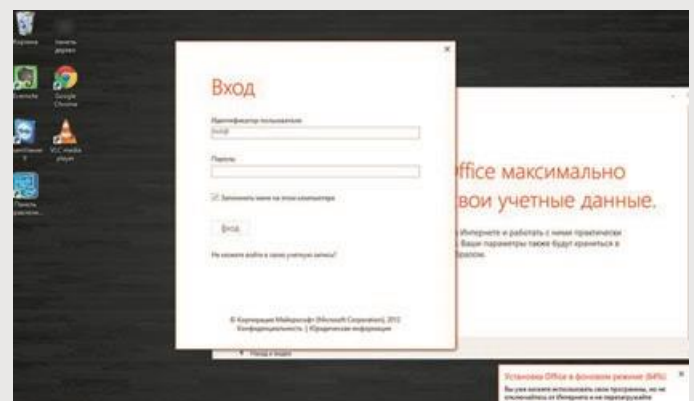
**Чтобы воспользоваться этой возможностью необходимо выполнить следующие действия:**

- 1 Получить Логин и Пароль на портале <http://uni.tversu.ru> если вы являетесь студентом или заполните заявку «На доступ к сети и корпоративной почте ТвГУ» на сайте университета <http://university.tversu.ru/informatisation/> если вы являетесь преподавателем.
- 2 Зайти на [portal.office.com](http://portal.office.com), ввести логин учетной записи и пароль, затем выбрать Шестеренку в правом верхнем углу и далее «Параметры Office 365»

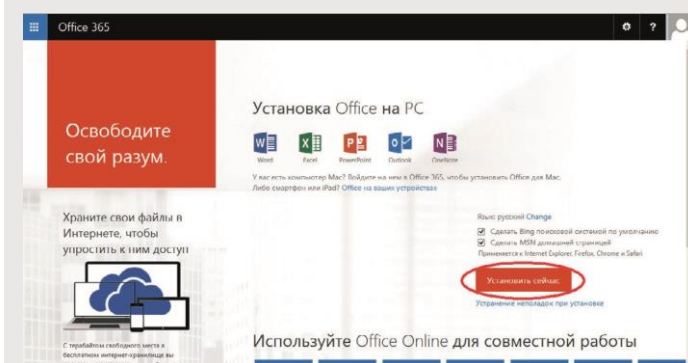
- 3 В появившемся меню слева выбираете вкладку «Программное обеспечение». Далее нужно выбрать язык и нажать кнопку «Установить» и установить Office на свое устройство (экран показан для ПК).



- 4 После скачивания необходимо провести активацию продукта, для чего запустить любое из приложений (Word, Excel и т.д.) на устройстве, подключенном к Интернету, и указать при активации данные своей учетной записи:



Либо получите доступ к установке со стартовой страницы:



После выполнения аутентификации, ваша лицензия на данной машине будет активирована, и отобразится в списке установленных лицензий на странице «Программное обеспечение».